



MERCADO ARGENTINO  
DE VALORES S.A.

# INFORME MENSUAL

Diciembre 2025

# Monto negociado

## Volumen operado

**\$2.885.712** MILLONES

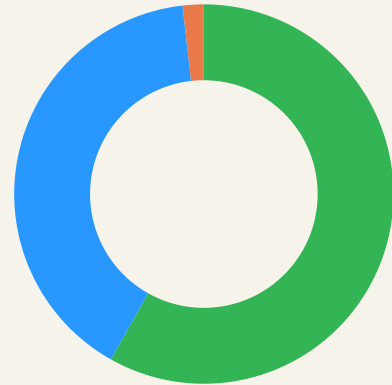
**+5,3 %** con respecto al mes previo

**+111 %** interanual

## Instrumentos pendientes de vencimiento

**\$5.830.000** MILLONES

**+8,77 %** con respecto al mes previo

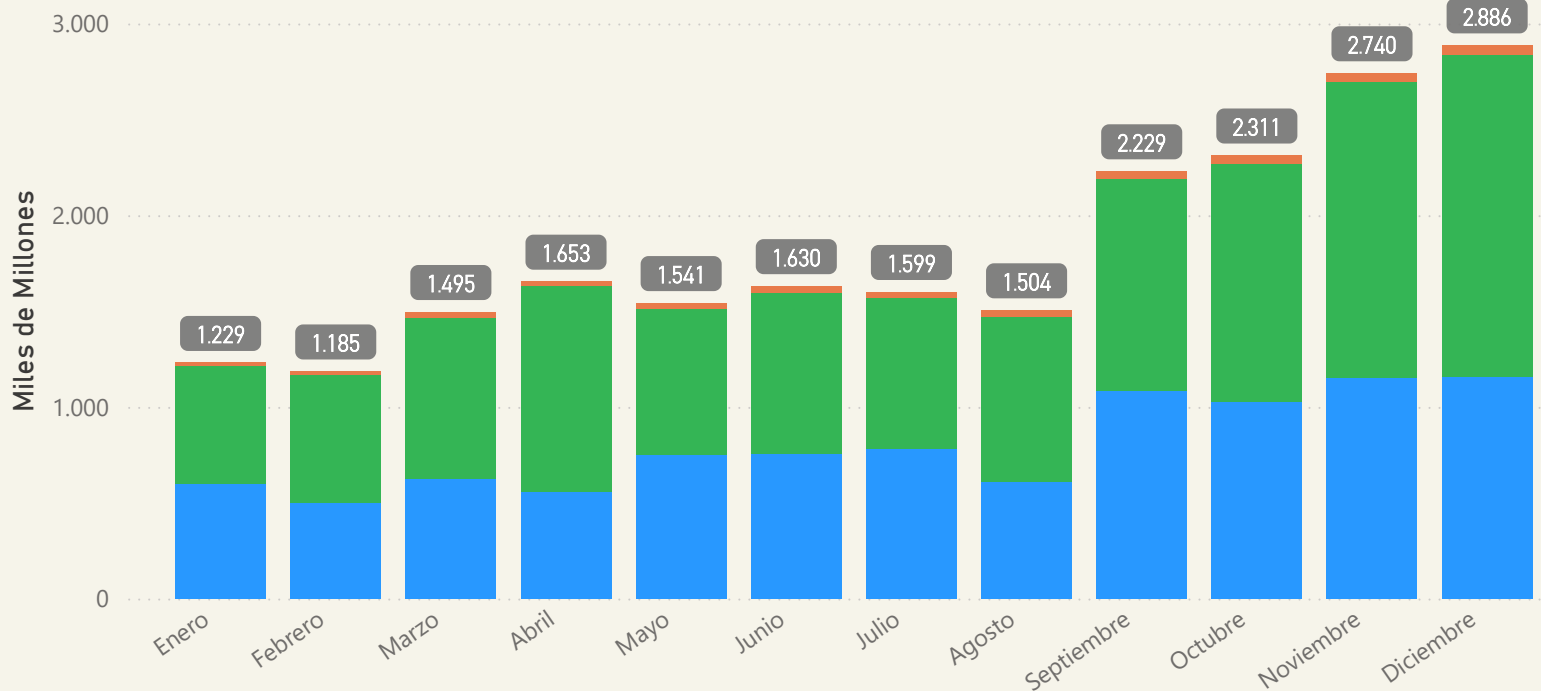


**Pagaré:**  
1.667.981 M / 58 %

**Cheque de Pago Diferido:**  
1.155.967 M / 40 %

**Factura de Crédito Electrónica:**  
51.763 M / 2 %

● CPD ● Pagaré ● FCE



MERCADO ARGENTINO  
DE VALORES S.A.

# Cheque de Pago Diferido

**\$1.155.967** MILLONES

**814.353 M**  
No Garantizado

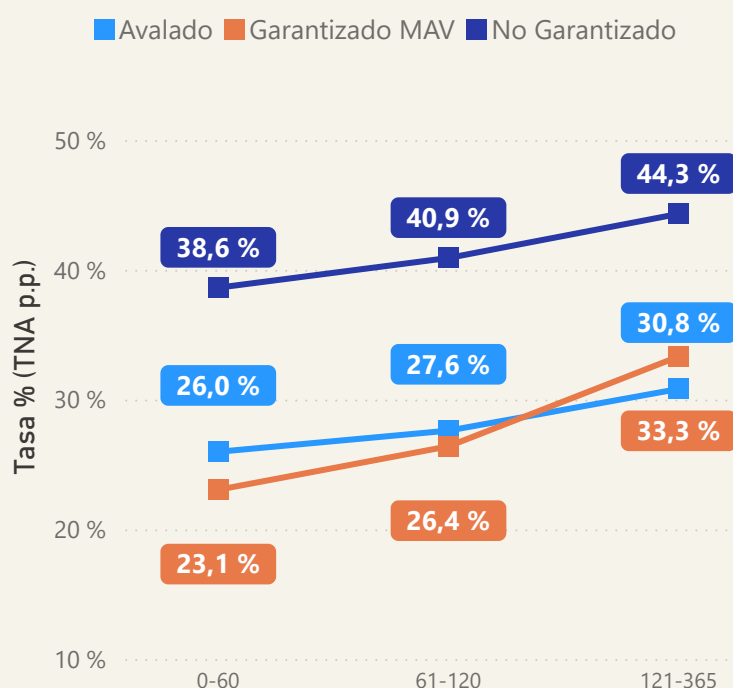
**317.407 M**  
Avalado

**24.207 M**  
Garantizado MAV

**+0,3 %** con respecto al mes previo

**+78 %** interanual

## Tasas de referencia MAV

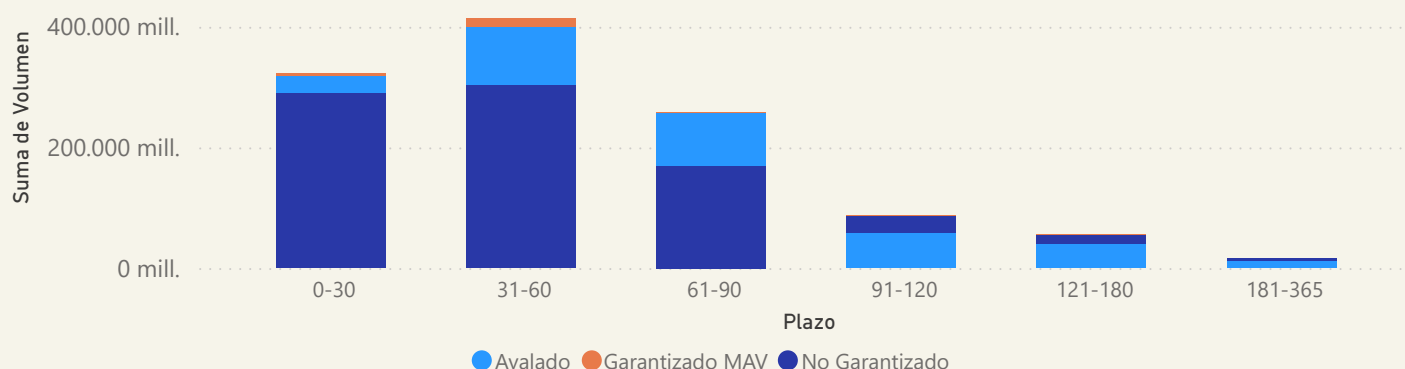


La tasa promedio de Cheques Avalados se ubica en **28,13 %**, 317 pbs. por debajo de la tasa informada en el mes anterior.

La tasa promedio de Cheques No Garantizados se ubicó en **41,28 %**, implicando una baja de 466 pbs. respecto al mes anterior.

La tasa promedio de Cheques Garantizados MAV se ubicó en **27,59 %**, 215 pbs. por debajo de la tasa informada en el mes anterior.

## Volumen por plazo de vencimiento.



MERCADO ARGENTINO  
DE VALORES S.A.

# Pagaré

**\$1.677.982 MILLONES**

**+9 %** con respecto al mes previo

**+136 %** interanual

**1.630.801 M**

No Garantizado

**46.414 M**

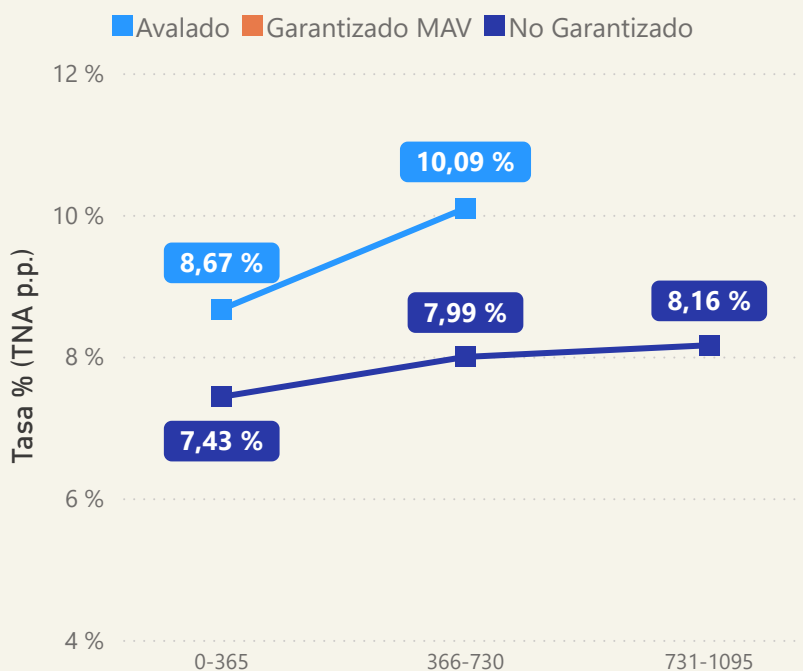
Avalado

**76 M**

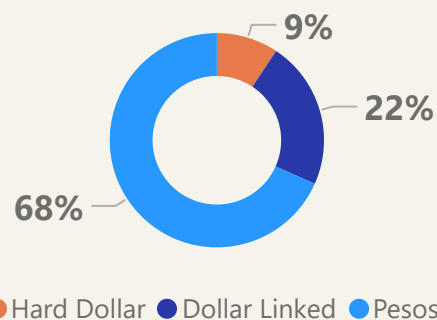
Garantizado MAV

## Tasas de referencia MAV

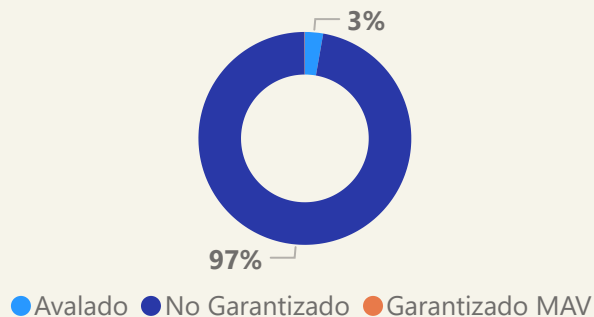
Nominados en dólares



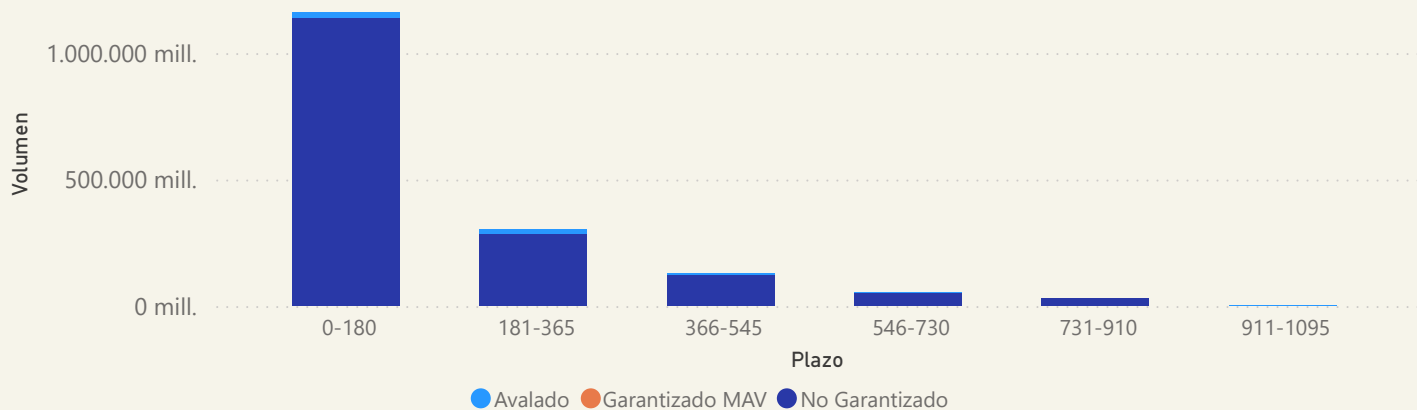
## Moneda



## Segmento



## Volumen por plazo de vencimiento.



MERCADO ARGENTINO  
DE VALORES S.A.

# Factura de Crédito Electrónica

**\$51.763** MILLONES

**913**

Cantidad de FCE negociadas

**+12 %** con respecto al mes previo

**+312 %** interanual

## Ranking empresas obligadas al pago

Expresado en Millones de pesos

YPF S.A.

**14.391**

INC S.A.

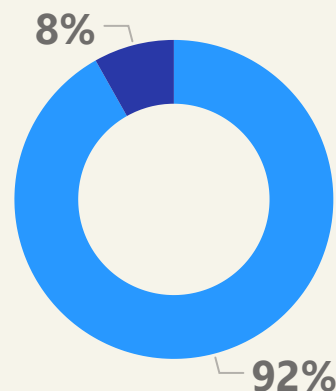
**9.239**

A EVANGELISTA S.A.

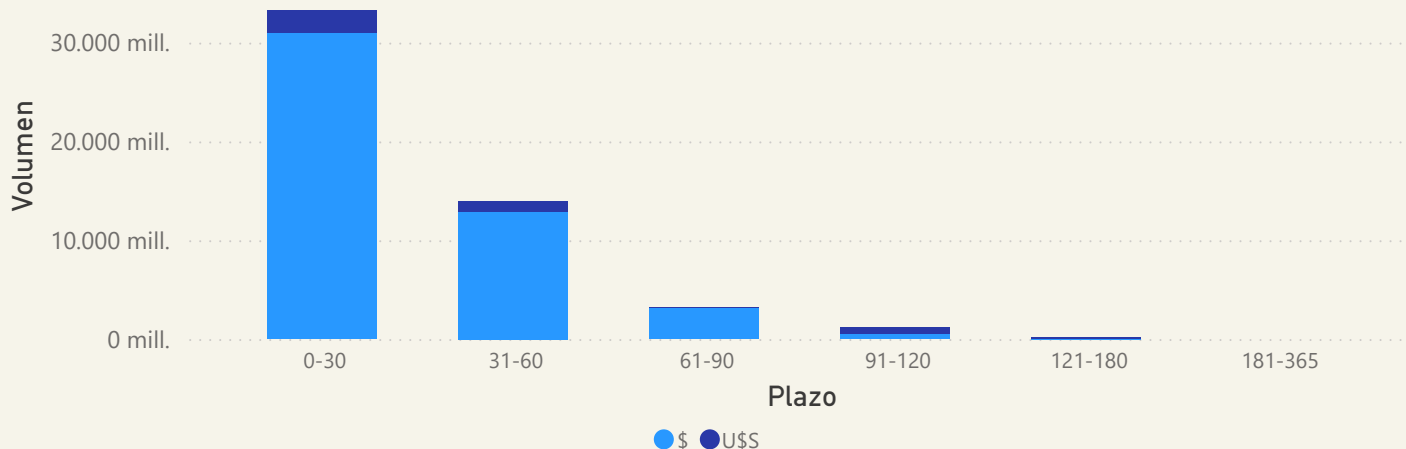
**7.436**

### Moneda

● \$ ● USD



### Volumen por plazo de vencimiento.



MERCADO ARGENTINO  
DE VALORES S.A.

# Ranking de Agentes

## Cheque de Pago Diferido

### Top 20

#### Compra

Agente	Monto negociado
ALLARIA	181.920
GLOBAL VALORES	107.947
ADCAP SECURITIES ARG	82.081
COMAFI BURSÁTIL	79.582
ZOFINGEN SECURITIES	79.347
OPTION SECURITIES	50.667
BALANZ CAPITAL	41.571
SCHWEBER SECURITIES	33.015
S&C INVERSIONES	27.882
PORTFOLIO INVESTMENT	25.662
ARG SECURITIES ADVISORS	24.933
INVERTIR EN BOLSA	22.401
BUENOS AIRES VALORES	21.074
INVIU	20.457
MAX CAPITAL	19.786
ALCHEMY VALORES	18.665
ALYCBUR	18.505
GMC VALORES	18.178
BANCO DE VALORES	16.535
SBS TRADING	13.878

#### Venta

Agente	Monto negociado
ADCAP SECURITIES ARG	152.318
GLOBAL VALORES	109.603
COMAFI BURSÁTIL	91.903
ZOFINGEN SECURITIES	85.151
ALLARIA	84.309
BALANZ CAPITAL	39.471
BUENOS AIRES VALORES	36.963
MAX CAPITAL	32.684
INVIU	32.181
OPTION SECURITIES	29.022
S&C INVERSIONES	27.916
BANCO INDUSTRIAL	23.978
TARALLO	21.825
ROSENTAL	20.727
INVERTIR EN BOLSA	17.442
ALYCBUR	13.507
ALCHEMY VALORES	12.519
SCHWEBER SECURITIES	12.231
BECERRA BURSÁTIL	11.761
FACIMEX VALORES	10.772

Expresados en Millones de pesos\*



MERCADO ARGENTINO  
DE VALORES S.A.

# Ranking de Agentes

Pagaré

Top 20

Compra

Venta

Agente	Monto negociado ▼
MACRO SECURITIES	263.208
BULL MARKET BROKERS	206.622
INVERTIR EN BOLSA	205.720
ALLARIA	111.428
GLOBAL VALORES	111.092
MAX CAPITAL	107.504
ADCAP SECURITIES ARG	56.770
BALANZ CAPITAL	51.443
OPTION SECURITIES	48.780
INDUSTRIAL VALORES	34.060
SBS TRADING	32.438
BANCO DE VALORES	30.250
BUENOS AIRES VALORES	26.765
ZOFINGEN SECURITIES	26.427
S&C INVERSIONES	24.886
DHALMORE CAPITAL	24.577
BANCO INDUSTRIAL	21.774
INVIU	20.643
FUTUROS Y OPCIONES	18.196
AVANTIA VALORES	17.925

Agente	Monto negociado ▼
MACRO SECURITIES	263.547
BULL MARKET BROKERS	197.739
INVERTIR EN BOLSA	148.239
GLOBAL VALORES	111.276
MAX CAPITAL	109.667
BALANZ CAPITAL	84.632
ALLARIA	69.478
ADCAP SECURITIES ARG	64.035
OPTION SECURITIES	61.276
INDUSTRIAL VALORES	54.429
AVANTIA VALORES	36.701
BANCO DE VALORES	33.689
ZOFINGEN SECURITIES	30.865
DHALMORE CAPITAL	30.452
INVIU	26.559
CRITERIA WM	23.569
S&C INVERSIONES	20.476
SBS TRADING	20.295
ALFY INVERSIONES	19.914
BUENOS AIRES VALORES	19.385



MERCADO ARGENTINO  
DE VALORES S.A.

Expresados en Millones de pesos\*

# Ranking de Agentes

## Factura de Crédito Electrónica

### Top 20

#### Compra

Agente	Monto negociado
ZOFINGEN SECURITIES	22.770
ARG SECURITIES ADVISORS	7.657
ALYCBUR	5.528
MACRO SECURITIES	3.823
ALLARIA	2.892
SCHWEBER SECURITIES	1.918
DEBURSA ALYC	1.334
BENEDIT BURSÁTIL	1.139
MOMENTUM CAPITAL	997
BALANZ CAPITAL	931
OPTION SECURITIES	926
NEIX	554
BANCO COINAG S.A.	452
ALCHEMY VALORES	220
ROSENTAL	179
GUOR INVESTMENTS	125
META INVERSIONES	89
LATIN SECURITIES	74
ADCAP SECURITIES ARG	59
ECO VALORES	44

#### Venta

Agente	Monto negociado
ZOFINGEN SECURITIES	27.699
MACRO SECURITIES	8.330
ALYCBUR	3.740
LATIN SECURITIES	1.830
BANCO COINAG S.A.	1.283
DEBURSA ALYC	1.282
CRITERIA WM	1.139
PP INVERSIONES	848
ARG SECURITIES ADVISORS	671
ALLARIA	641
ADCAP SECURITIES ARG	607
NEIX	554
MOMENTUM CAPITAL	432
TARALLO	329
MAX CAPITAL	288
COCOS CAPITAL	258
GMC VALORES	240
SCHWEBER SECURITIES	196
BALANZ CAPITAL	182
ROSENTAL	179





# Anexos

Los correspondientes archivos se encuentran disponibles en la carpeta Zip anunciados de la siguiente manera:

**Anexo I:**

- Base Mensual

**Anexo II:**

- Volumen negociado por avalista.

**Anexo III:**

- Ranking operatoria por Agente MAV.

[www.mav-sa.com.ar](http://www.mav-sa.com.ar)



@MAVSAOficial



MERCADO ARGENTINO  
DE VALORES S.A.